



Отчет о финансовом положении на 31 декабря 2013 года

	Примечание	2013	2012
<b>Активы</b>			
Денежные средства и их эквиваленты	4	222 761	220 614
Депозиты в банках	5	50 000	-
Займы предоставленные	6	7 000	-
Дебиторская задолженность и предоплаты	7	57 182	82 458
Доля перестраховщиков в резерве незаработанной премии	8	26	691
Доля перестраховщиков в резервах	9	211	76
Основные средства	10	35	64
Инвестиционная недвижимость	11	26 120	26 120
Отложенные аквизиционные расходы	12	8 541	13 786
Прочие активы	1	49	-
Текущие налоговые активы		269	148
<b>Итого активов</b>		<b>372 194</b>	<b>343 957</b>
<b>Обязательства</b>			
Резерв незаработанной премии	7	27 448	66 849
Резервы убытков	8	22 486	72 509
Кредиторская задолженность и прочие обязательства	13	21 600	2 724
Отложенные налоговые обязательства	19	17 714	15
<b>Итого обязательств</b>		<b>89 248</b>	<b>142 097</b>
<b>Капитал</b>			
Уставный капитал	14	200 000	200 000
Накопленная прибыль		82 946	1 860
<b>Итого капитала</b>		<b>282 946</b>	<b>201 860</b>
<b>Итого обязательств и капитала</b>		<b>372 194</b>	<b>343 957</b>

  
 А.М. Мнацаканян,  
 Генеральный директор



  
 О.В. Расказова  
 Главный бухгалтер

24 апреля 2014 года

Примечания с 1 по 23 являются неотъемлемой частью данной финансовой отчетности.

Отчет о совокупном доходе за 2013 год

	Примечание	2013	2012
<b>Страховая деятельность</b>			
Страховые премии, общая сумма	16	46 005	89 639
Страховые премии по рискам, переданным в перестрахование	16	(238)	(1 206)
Изменение резерва незаработанной премии, общая сумма	7, 16	25 616	(50 865)
Изменение доли перестраховщиков в резерве незаработанной премии	7, 16	(664)	441
<b>Чистая сумма заработанных страховых премий</b>		<b>70 719</b>	<b>38 009</b>
Выплаты по договорам страхования, общая сумма	16	(10 336)	(3 137)
		<b>(10 336)</b>	<b>(3 137)</b>
Изменение резерва убытков, общая сумма	8, 16	50 331	(31 661)
Изменение доли перестраховщиков в резерве убытков	8, 16	(176)	37
<b>Чистая сумма понесенных убытков</b>		<b>39 819</b>	<b>(34 761)</b>
Чистые аквизиционные расходы	17	(7 986)	(11 734)
Общие и административные расходы	18	(9 066)	(7 330)
Прочие доходы		341 134	28
Прочие расходы		(339 589)	(124)
<b>Результат от страховой деятельности</b>		<b>95 031</b>	<b>(15 912)</b>
<b>Инвестиционная деятельность</b>			
Процентные доходы		1 729	8 810
Изменение по займам предоставленным		688	8 677
<b>Результат от инвестиционной деятельности</b>		<b>2 397</b>	<b>17 477</b>
<b>Прибыль/(убыток) до налогообложения</b>		<b>97 428</b>	<b>1 565</b>
Расходы/(возмещение) по налогу на прибыль	19	(18 061)	(430)
<b>Прибыль за период</b>		<b>79 367</b>	<b>1 135</b>
<b>Итого совокупная прибыль за период</b>		<b>79 367</b>	<b>1 135</b>

А.М. Мнацаканян,  
 Генеральный директор




О.В. Рассказова  
 Главный бухгалтер


24 апреля 2014 года

Отчет о движении денежных средств за 2013 год

	2013	2012
<b>Движение денежных средств от операционной деятельности</b>		
Страховые премии полученные	46 748	89 228
Страховые премии по рискам, переданным в перестрахование, уплаченные	(238)	(1 206)
Выплаты по договорам страхования, общая сумма	(10 336)	(3 137)
Аквизиционные расходы уплаченные	(14 109)	(20 625)
Общие и административные расходы	(9 065)	(31 972)
Прочие доходы полученные	15 550	854
Налог на прибыль уплаченный	(345)	(180)
<b>Движение денежных средств, использованных в операционной деятельности до изменений в операционных активах и обязательствах</b>	<b>28 219</b>	<b>57 930</b>
<b>Чистое движение денежных средств от операционной деятельности</b>	<b>28 219</b>	<b>57 930</b>
<b>Движение денежных средств от инвестиционной деятельности</b>		
Чистое изменение предоставленных займов	20 513	13 602
Расходы по приобретению инвестиционной недвижимости	-	(26 148)
Процентные доходы полученные	3 415	38
Доходы от реализации основных средств	-	240
Прочие платежи	50 000	-
<b>Чистое движение денежных средств от инвестиционной деятельности</b>	<b>(26 072)</b>	<b>(12 268)</b>
<b>Чистое изменение денежных средств и их эквивалентов</b>	<b>2 147</b>	<b>45 662</b>
Денежные средства и их эквиваленты на начало года	220 614	174 952
<b>Денежные средства и их эквиваленты на конец года (Примечание 4)</b>	<b>222 761</b>	<b>220 614</b>

  
 А.М. Мнацаканян,  
 Генеральный директор




  
 О.В. Рассказова  
 Главный бухгалтер


24 апреля 2014 года

Отчет о движении капитала за 2013 год

	Уставный капитал	Нераспределенная прибыль/ (непокрытый убыток)	Итого капитала
<b>Остаток на 31 декабря 2011 года</b>	<b>200 000</b>	<b>725</b>	<b>200 725</b>
Прибыль за период	-	1 135	1 135
<b>Остаток на 31 декабря 2012 года</b>	<b>200 000</b>	<b>1 860</b>	<b>201 860</b>
Прибыль за период	-	79 367	79 367
Отнесение резерва в состав капитала		1 719	
<b>Остаток на 31 декабря 2013 года</b>	<b>200 000</b>	<b>82 946</b>	<b>282 946</b>

  
 А.М. Мнаçаканян,  
 Генеральный директор



  
 О.В. Рассказова  
 Главный бухгалтер

24 апреля 2014 года