

Отчет о финансовом положении по состоянию на 31 декабря 2021 года
(в тысячах российских рублей)

	Прим.	31.12.2021	31.12.2020
АКТИВЫ			
Основные средства	6	1 959	-
Нематериальные активы	6	19	36
Инвестиционное имущество	7	24 105	24 267
Отложенные аквизиционные затраты	18	4 740	4 780
Займы выданные	8	5 705	77 172
Доля перестраховщиков в страховых резервах	9	203	137
Дебиторская задолженность по текущему налогу на прибыль		519	1 102
Дебиторская задолженность по операциям страхования и перестрахования	10	44	321
Денежные средства и их эквиваленты	11	308 441	278 016
Прочие активы	12	547	393
Всего активов		346 282	386 224
ОБЯЗАТЕЛЬСТВА			
Страховые резервы по страхованию иному, чем страхование жизни	9	36 118	35 244
Отложенные налоговые обязательства	13	2 282	2 042
Кредиторская задолженность по текущему налогу на прибыль		40	1 013
Кредиторская задолженность по операциям страхования и перестрахования	14	10 682	7 929
Прочие обязательства	15	7 914	56 752
Всего обязательств		57 036	102 980
КАПИТАЛ			
Уставный капитал	16	240 000	200 000
Прочие взносы	16	-	40 000
Нераспределенная прибыль		49 246	43 244
Всего капитала		289 246	283 244
Всего обязательств и капитала		346 282	386 224




Ершиков Анатолий Юрьевич,
Генеральный директор

«18» апреля 2022 г.


Меркулова Марина Александровна,
Главный бухгалтер

Отчет о прибылях и убытках и прочем совокупном доходе за год, закончившийся 31 декабря 2021 года
(в тысячах российских рублей)

	Прим	2021	2020
СТРАХОВАЯ ДЕЯТЕЛЬНОСТЬ			
Страховые премии	17	72 581	76 430
Страховые премии, переданные в перестрахование		(678)	(208)
Общая сумма страховых премий – нетто		71 903	76 222
Изменение резерва под обесценение дебиторской задолженности по операциям страхования	10	(59)	2
Изменение резерва незаработанной премии	9	22	2 779
Изменение доли перестраховщиков в резерве незаработанной премии	9	66	137
Заработанные страховые премии – нетто		71 932	79 140
Страховые выплаты	17	(1 222)	(409)
Изменение резервов убытков	9	(895)	3 604
Состоявшиеся убытки – нетто		(2 117)	3 195
Расходы на урегулирование убытков		(1 160)	(1 312)
Аквизиционные расходы	18	(32 554)	(35 901)
Результат от страховой деятельности		36 101	45 122
ИНВЕСТИЦИОННАЯ ДЕЯТЕЛЬНОСТЬ			
Процентные доходы		15 298	14 582
Изменение резерва под обесценение займов выданных	8	(602)	(427)
Чистая прибыль(убыток) от операций с иностранной валютой		42	1 212
Чистый убыток от операций с инвестиционным имуществом	7	(190)	(541)
Результат от инвестиционной деятельности		14 548	14 826
ПРОЧАЯ ДЕЯТЕЛЬНОСТЬ			
Прочие операционные доходы		1 158	-
Административные и прочие операционные расходы	19	(23 950)	(40 309)
Изменение резерва под обесценение прочих активов	12	-	6
Результат от прочей деятельности		(22 792)	(40 303)
Прибыль до вычета налога на прибыль		27 857	19 645
Расход по налогу на прибыль	13	(5 571)	(3 929)
Прибыль за период		22 286	15 716
Всего совокупного дохода за период		22 286	15 716



 Эршиков Анатолий Юрьевич
 Генеральный директор
 «18» апреля 2022 г.




 Меркулова Марина Александровна,
 Главный бухгалтер

Отчет о движении денежных средств за год, закончившийся 31 декабря 2021 года
(в тысячах российских рублей)

	Прим	2021	2020
ДВИЖЕНИЕ ДЕНЕЖНЫХ СРЕДСТВ ОТ ОПЕРАЦИОННОЙ ДЕЯТЕЛЬНОСТИ			
Поступления:			
Страховых премий		72 947	76 258
Проценты полученные		12 999	15 279
Прочие поступления		-	286
Платежи:			
Страховые премии, переданные в перестрахование		(678)	(208)
Страховые выплаты		(1 222)	(409)
Оплата аквизиционных расходов		(27 677)	(31 379)
Прочие платежи		(66 495)	(45 897)
Налог на прибыль, уплаченный		(5 507)	(3 726)
Чистые денежные средства, полученные/(использованные) от операционной деятельности		(15 633)	10 204
ДВИЖЕНИЕ ДЕНЕЖНЫХ СРЕДСТВ ОТ ИНВЕСТИЦИОННОЙ ДЕЯТЕЛЬНОСТИ			
Платежи в связи с приобретением основных средств и нематериальных активов		(642)	-
Погашение (размещение) займов выданных		72 987	(6 085)
Чистые денежные средства, полученные/(использованные) в инвестиционной деятельности		72 345	(6 085)
ДВИЖЕНИЕ ДЕНЕЖНЫХ СРЕДСТВ ОТ ФИНАНСОВОЙ ДЕЯТЕЛЬНОСТИ			
Поступление от вклада в имущество		-	40 000
Дивиденды выплаченные		(26 464)	(21 061)
Чистые денежные средства, полученные/(использованные) от финансовой деятельности		(26 464)	18 939
Чистое увеличение денежных средств и их эквивалентов до учета влияния изменений валютных курсов		30 248	23 058
Влияние изменений валютных курсов на величину денежных средств и их эквивалентов		177	1 212
Чистое увеличение денежных средств и их эквивалентов		30 425	24 270
Денежные средства и их эквиваленты на начало периода		278 016	253 746
Денежные средства и их эквиваленты на конец периода		308 441	278 016



Ершиков Анатолий Юрьевич

Генеральный директор

«18» апреля 2022 г.

Меркулова Марина Александровна,

Главный бухгалтер


Отчет об изменениях в капитале за год, закончившийся 31 декабря 2021 года
(в тысячах российских рублей)

Капитал, причитающийся участникам Компании

Прим	Уставный капитал	Прочие взносы участников (незарегистрированный уставный капитал)	Нераспределенная прибыль	Всего
Остаток по состоянию на 31 декабря 2019 года	200 000	-	27 528	227 528
Прибыль за период	-	-	15 716	15 716
Взнос в уставный капитал	-	40 000	-	40 000
Остаток по состоянию на 31 декабря 2020 года	200 000	40 000	43 244	283 244
Прибыль за период	-	-	22 286	22 286
Взнос в уставный капитал	40 000	(40 000)	-	-
Дивиденды объявленные	-	-	(16 284)	(16 284)
Остаток по состоянию на 31 декабря 2021 года	240 000	-	49 246	289 246


 Ершиков Анатолий Юрьевич
 Генеральный директор
 «18» апреля 2022 г.




 Меркулова Марина Александровна,
 Главный бухгалтер